



Izpitna pola A

Tehnično obvladovanje glasbenega jezika	Muzikalni vidik	Splošni vtis																																																																		
<b>A</b>	<b>B</b>	<b>C</b>																																																																		
<table border="1"> <tr><td></td><td></td></tr> <tr><td>0</td><td>0</td></tr> <tr><td>1</td><td>1</td></tr> <tr><td>2</td><td>2</td></tr> <tr><td>3</td><td>3</td></tr> <tr><td>4</td><td>4</td></tr> <tr><td>5</td><td>5</td></tr> <tr><td>6</td><td></td></tr> <tr><td>7</td><td></td></tr> <tr><td>8</td><td></td></tr> <tr><td>9</td><td></td></tr> </table>			0	0	1	1	2	2	3	3	4	4	5	5	6		7		8		9		<table border="1"> <tr><td></td><td></td></tr> <tr><td>0</td><td>0</td></tr> <tr><td>1</td><td>1</td></tr> <tr><td>2</td><td>2</td></tr> <tr><td>3</td><td>3</td></tr> <tr><td>4</td><td></td></tr> <tr><td>5</td><td></td></tr> <tr><td>6</td><td></td></tr> <tr><td>7</td><td></td></tr> <tr><td>8</td><td></td></tr> <tr><td>9</td><td></td></tr> </table>			0	0	1	1	2	2	3	3	4		5		6		7		8		9		<table border="1"> <tr><td></td><td></td></tr> <tr><td>0</td><td>0</td></tr> <tr><td>1</td><td>1</td></tr> <tr><td>2</td><td>2</td></tr> <tr><td>3</td><td></td></tr> <tr><td>4</td><td></td></tr> <tr><td>5</td><td></td></tr> <tr><td>6</td><td></td></tr> <tr><td>7</td><td></td></tr> <tr><td>8</td><td></td></tr> <tr><td>9</td><td></td></tr> </table>			0	0	1	1	2	2	3		4		5		6		7		8		9	
0	0																																																																			
1	1																																																																			
2	2																																																																			
3	3																																																																			
4	4																																																																			
5	5																																																																			
6																																																																				
7																																																																				
8																																																																				
9																																																																				
0	0																																																																			
1	1																																																																			
2	2																																																																			
3	3																																																																			
4																																																																				
5																																																																				
6																																																																				
7																																																																				
8																																																																				
9																																																																				
0	0																																																																			
1	1																																																																			
2	2																																																																			
3																																																																				
4																																																																				
5																																																																				
6																																																																				
7																																																																				
8																																																																				
9																																																																				

Šifra kandidata

1	2	3	4	5	6
---	---	---	---	---	---

Ocenjevanje:

1	2	K
---	---	---

KPP

P
---

Izpolni RIC:

A	D	N	T
---	---	---	---

Šifra ocenjevalca

1	2	3	4	5
---	---	---	---	---

Skupaj točke

0	0	0
1	1	1
2	2	
3	3	
4	4	
5	5	
6	6	
7	7	
8	8	
9	9	

**NAVODILA ZA OCENJEVALCA:**

- Število točk (za posamezne kriterije in skupno) vpisujete z nalivnim peresom ali s kemičnim svinčnikom.
- Za označevanje uporabljajte svinčnik HB ali B. Napačne označitve zradirajte.
- Primer pravilnega vpisovanja, označevanja in popravljanja:

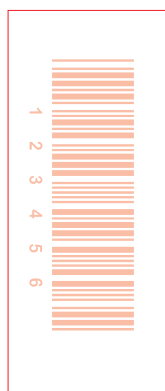
	10
v.N. 20	
0	0
1	1
2	2
	9

- Preverite, ali ste ocenjevalni obrazec izpolnili pravilno.

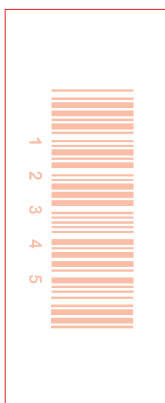
Prilepite svojo šifro na ustrezno mesto na ocenjevalnem obrazcu natanko tako, kot kaže vzorec.

Tehnično obvladovanje inštrumenta ali glasu	Natančnost in zanesljivost izvedbe	Prikaz muzikalnosti	Tehnična in glasbena težavnost programa																																																																																
<b>A</b>	<b>B</b>	<b>C</b>	<b>D</b>																																																																																
<table border="1"> <tr><td>0</td><td>0</td></tr> <tr><td>1</td><td>1</td></tr> <tr><td>2</td><td>2</td></tr> <tr><td>3</td><td></td></tr> <tr><td>4</td><td></td></tr> <tr><td>5</td><td></td></tr> <tr><td>6</td><td></td></tr> <tr><td>7</td><td></td></tr> <tr><td>8</td><td></td></tr> <tr><td>9</td><td></td></tr> </table>	0	0	1	1	2	2	3		4		5		6		7		8		9		<table border="1"> <tr><td>0</td><td>0</td></tr> <tr><td>1</td><td>1</td></tr> <tr><td>2</td><td>2</td></tr> <tr><td>3</td><td></td></tr> <tr><td>4</td><td></td></tr> <tr><td>5</td><td></td></tr> <tr><td>6</td><td></td></tr> <tr><td>7</td><td></td></tr> <tr><td>8</td><td></td></tr> <tr><td>9</td><td></td></tr> </table>	0	0	1	1	2	2	3		4		5		6		7		8		9		<table border="1"> <tr><td>0</td><td>0</td></tr> <tr><td>1</td><td>1</td></tr> <tr><td>2</td><td>2</td></tr> <tr><td>3</td><td></td></tr> <tr><td>4</td><td></td></tr> <tr><td>5</td><td></td></tr> <tr><td>6</td><td></td></tr> <tr><td>7</td><td></td></tr> <tr><td>8</td><td></td></tr> <tr><td>9</td><td></td></tr> </table>	0	0	1	1	2	2	3		4		5		6		7		8		9		<table border="1"> <tr><td>0</td><td>0</td></tr> <tr><td>1</td><td>1</td></tr> <tr><td>2</td><td></td></tr> <tr><td>3</td><td></td></tr> <tr><td>4</td><td></td></tr> <tr><td>5</td><td></td></tr> <tr><td>6</td><td></td></tr> <tr><td>7</td><td></td></tr> <tr><td>8</td><td></td></tr> <tr><td>9</td><td></td></tr> </table>	0	0	1	1	2		3		4		5		6		7		8		9	
0	0																																																																																		
1	1																																																																																		
2	2																																																																																		
3																																																																																			
4																																																																																			
5																																																																																			
6																																																																																			
7																																																																																			
8																																																																																			
9																																																																																			
0	0																																																																																		
1	1																																																																																		
2	2																																																																																		
3																																																																																			
4																																																																																			
5																																																																																			
6																																																																																			
7																																																																																			
8																																																																																			
9																																																																																			
0	0																																																																																		
1	1																																																																																		
2	2																																																																																		
3																																																																																			
4																																																																																			
5																																																																																			
6																																																																																			
7																																																																																			
8																																																																																			
9																																																																																			
0	0																																																																																		
1	1																																																																																		
2																																																																																			
3																																																																																			
4																																																																																			
5																																																																																			
6																																																																																			
7																																																																																			
8																																																																																			
9																																																																																			

Prilepite svojo šifro na ustrezno mesto na ocenjevalnem obrazcu natanko tako, kot kaže vzorec.



Šifra kandidata



Šifra ocenjevalca

Ocenjevanje:

1	2	3
---	---	---

KPP

P
---

Izpolni RIC:

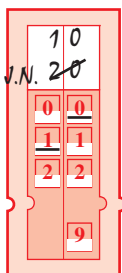
A	D	N	T
---	---	---	---

Skupaj točke

0	0	0
1	1	1
2	2	
3	3	
4	4	
5	5	
6	6	
7	7	
8	8	
9	9	

**NAVODILA ZA OCENJEVALCA:**

- Število točk (za posamezne kriterije in skupno) vpisujte z naličnim peresom ali s kemičnim svinčnikom.
- Za označevanje uporabljajte svinčnik HB ali B. Napačne označitve zradirajte.
- Primer pravilnega vpisovanja, označevanja in popravljanja:



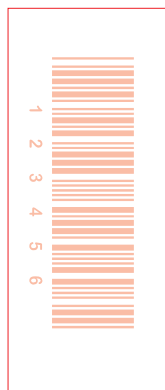
- Preverite, ali ste ocenjevalni obrazec izpolnili pravilno.




1	2	3	4	5	6	7	8	9	10
0 0	0 0	0 0	0 0	0 0	0 0	0 0	0 0	0 0	0 0
1 1	1 1	1 1	1 1	1 1	1 1	1 1	1 1	1 1	1 1
2 2	2 2	2 2	2 2	2 2	2 2	2 2	2 2	2 2	2 2
3 3	3 3	3 3	3 3	3 3	3 3	3 3	3 3	3 3	3 3
4 4	4 4	4 4	4 4	4 4	4 4	4 4	4 4	4 4	4 4
5	5	5	5	5	5	5	5	5	5
6	6	6	6	6	6	6	6	6	6
7	7	7	7	7	7	7	7	7	7
8	8	8	8	8	8	8	8	8	8
9	9	9	9	9	9	9	9	9	9
11	12	13	14	15	16	17	18	19	20
0 0	0 0	0 0	0 0	0 0	0 0	0 0	0 0	0 0	0 0
1 1	1 1	1 1	1 1	1 1	1 1	1 1	1 1	1 1	1 1
2 2	2 2	2 2	2 2	2 2	2 2	2 2	2 2	2 2	2 2
3 3	3 3	3 3	3 3	3 3	3 3	3 3	3 3	3 3	3 3
4 4	4 4	4 4	4 4	4 4	4 4	4 4	4 4	4 4	4 4
5	5	5	5	5	5	5	5	5	5
6	6	6	6	6	6	6	6	6	6
7	7	7	7	7	7	7	7	7	7
8	8	8	8	8	8	8	8	8	8
9	9	9	9	9	9	9	9	9	9
21	22	23	24	25					
0 0	0 0	0 0	0 0	0 0					
1 1	1 1	1 1	1 1	1 1					
2 2	2 2	2 2	2 2	2 2					
3 3	3 3	3 3	3 3	3 3					
4 4	4 4	4 4	4 4	4 4					
5	5	5	5	5					
6	6	6	6	6					
7	7	7	7	7					
8	8	8	8	8					
9	9	9	9	9					

Število nalog v izpitni poli se ne ujema vedno s številom nalog na ocenjevalnem obrazcu.

Prilepите svojo šifro na ustrezno mesto na ocenjevalnem obrazcu natanko tako, kot kaže vzorec.



Šifra kandidata



Šifra ocenjevalca

Ocenjevanje:

1	2	K
---	---	---

KPP

P
---

Skupaj točke

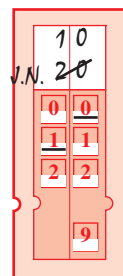
0	0	0
1	1	1
2	2	2
3	3	3
4	4	4
5	5	5
6	6	6
7	7	7
8	8	8
9	9	9

Izpolni RIC:

A	D	N	T
---	---	---	---

**NAVODILA ZA OCENJEVALCA:**

- Število točk (za posamezne naloge in skupno) vpisujete z nalivnim peresom ali s kemičnim svinčnikom.
- Za označevanje uporabljajte svinčnik HB ali B. Napačne označitve zradirajte.
- Primer pravilnega vpisovanja, označevanja in popravljanja:
- Preverite, ali ste ocenjevalni obrazec izpolnili pravilno.



Tehnično obvladovanje inštrumenta ali glasu	Natančnost in zanesljivost izvedbe	Prikaz muzikalnosti in improvizacija																																																																		
<b>A</b>	<b>B</b>	<b>C</b>																																																																		
<table border="1"> <tr><td> </td><td> </td></tr> <tr><td>0</td><td>0</td></tr> <tr><td>1</td><td>1</td></tr> <tr><td>2</td><td>2</td></tr> <tr><td>3</td><td> </td></tr> <tr><td>4</td><td> </td></tr> <tr><td>5</td><td> </td></tr> <tr><td>6</td><td> </td></tr> <tr><td>7</td><td> </td></tr> <tr><td>8</td><td> </td></tr> <tr><td>9</td><td> </td></tr> </table>			0	0	1	1	2	2	3		4		5		6		7		8		9		<table border="1"> <tr><td> </td><td> </td></tr> <tr><td>0</td><td>0</td></tr> <tr><td>1</td><td>1</td></tr> <tr><td>2</td><td>2</td></tr> <tr><td>3</td><td> </td></tr> <tr><td>4</td><td> </td></tr> <tr><td>5</td><td> </td></tr> <tr><td>6</td><td> </td></tr> <tr><td>7</td><td> </td></tr> <tr><td>8</td><td> </td></tr> <tr><td>9</td><td> </td></tr> </table>			0	0	1	1	2	2	3		4		5		6		7		8		9		<table border="1"> <tr><td> </td><td> </td></tr> <tr><td>0</td><td>0</td></tr> <tr><td>1</td><td>1</td></tr> <tr><td>2</td><td>2</td></tr> <tr><td>3</td><td>3</td></tr> <tr><td>4</td><td>4</td></tr> <tr><td>5</td><td> </td></tr> <tr><td>6</td><td> </td></tr> <tr><td>7</td><td> </td></tr> <tr><td>8</td><td> </td></tr> <tr><td>9</td><td> </td></tr> </table>			0	0	1	1	2	2	3	3	4	4	5		6		7		8		9	
0	0																																																																			
1	1																																																																			
2	2																																																																			
3																																																																				
4																																																																				
5																																																																				
6																																																																				
7																																																																				
8																																																																				
9																																																																				
0	0																																																																			
1	1																																																																			
2	2																																																																			
3																																																																				
4																																																																				
5																																																																				
6																																																																				
7																																																																				
8																																																																				
9																																																																				
0	0																																																																			
1	1																																																																			
2	2																																																																			
3	3																																																																			
4	4																																																																			
5																																																																				
6																																																																				
7																																																																				
8																																																																				
9																																																																				

Šifra kandidata

1	2	3	4	5	6
---	---	---	---	---	---

Ocenjevanje:

1	2	3
---	---	---

KPP

P
---

Izpolni RIC:

A	D	N	T
---	---	---	---

Prilepite svojo šifro na ustrezno mesto na ocenjevalnem obrazcu natanko tako, kot kaže vzorec.

Šifra ocenjevalca

1	2	3	4	5
---	---	---	---	---

Skupaj točke

0	0	0
1	1	1
2	2	
3	3	
4	4	
5	5	
6	6	
7	7	
8	8	
9	9	

**NAVODILA ZA OCENJEVALCA:**

- Število točk (za posamezne kriterije in skupno) vpisujte z naliwnim peresom ali s kemičnim svinčnikom.
- Za označevanje uporabljajte svinčnik HB ali B. Napačne označitve zadirajte.
- Primer pravilnega vpisovanja, označevanja in popravljanja:

10	
v.N. 20	
0	0
1	1
2	2
	9

- Preverite, ali ste ocenjevalni obrazec izpolnili pravilno.



Izpitna pola C

1	2	3	4	5	6	7	8	9	10
0 0	0 0	0 0	0 0	0 0	0 0	0 0	0 0	0 0	0 0
1 1	1 1	1 1	1 1	1 1	1 1	1 1	1 1	1 1	1 1
2 2	2 2	2 2	2 2	2 2	2 2	2 2	2 2	2 2	2 2
3 3	3 3	3 3	3 3	3 3	3 3	3 3	3 3	3 3	3 3
4 4	4 4	4 4	4 4	4 4	4 4	4 4	4 4	4 4	4 4
5	5	5	5	5	5	5	5	5	5
6	6	6	6	6	6	6	6	6	6
7	7	7	7	7	7	7	7	7	7
8	8	8	8	8	8	8	8	8	8
9	9	9	9	9	9	9	9	9	9

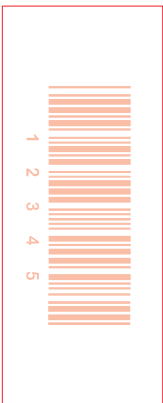
11	12	13	14	15	16	17	18	19	20
0 0	0 0	0 0	0 0	0 0	0 0	0 0	0 0	0 0	0 0
1 1	1 1	1 1	1 1	1 1	1 1	1 1	1 1	1 1	1 1
2 2	2 2	2 2	2 2	2 2	2 2	2 2	2 2	2 2	2 2
3 3	3 3	3 3	3 3	3 3	3 3	3 3	3 3	3 3	3 3
4 4	4 4	4 4	4 4	4 4	4 4	4 4	4 4	4 4	4 4
5	5	5	5	5	5	5	5	5	5
6	6	6	6	6	6	6	6	6	6
7	7	7	7	7	7	7	7	7	7
8	8	8	8	8	8	8	8	8	8
9	9	9	9	9	9	9	9	9	9

Število nalog v izpitni poli se ne ujema vedno s številom nalog na ocenjevalnem obrazcu.

Prilepite svojo šifro na ustrezno mesto na ocenjevalnem obrazcu natanko tako, kot kaže vzorec.



Šifra kandidata



Šifra ocenjevalca

Ocenjevanje: 

1	2	K
---	---	---

 KPP: 

P
---

Izpolni RIC: 

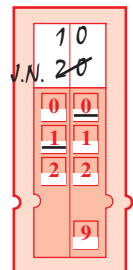
A	D	N	T
---	---	---	---

Skupaj točke

0	0	0
1	1	1
2	2	2
3	3	3
4	4	4
5	5	5
6	6	6
7	7	7
8	8	8
9	9	9

**NAVODILA ZA OCENJEVALCA:**

- Število točk (za posamezne naloge in skupno) vpisujete z nalivnim peresom ali s kemičnim svinčnikom.
- Za označevanje uporabljajte svinčnik HB ali B. Napačne označitve zradirajte.
- Primer pravilnega vpisovanja, označevanja in popravljanja:
- Preverite, ali ste ocenjevalni obrazec izpolnili pravilno.



I. Baletne vaje

II. Klasična variacija

A		B		C		D	
0	0	0	0	0	0	0	0
1	1	1	1	1	1	1	1
2	2	2	2	2	2	2	2
3		3		3		3	
4		4		4		4	
5		5		5		5	
6		6		6		6	
7		7		7		7	
8		8		8		8	
9		9		9		9	

A		B		C		D	
0	0	0	0	0	0	0	0
1	1	1	1	1	1	1	1
2	2	2	2	2	2	2	2
3		3		3		3	
4		4		4		4	
5		5		5		5	
6		6		6		6	
7		7		7		7	
8		8		8		8	
9		9		9		9	

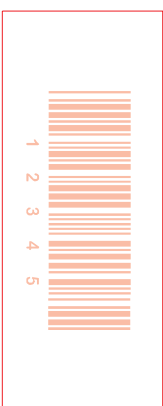
III. Karakterni plesi ali sodobne plesne tehnike ali klasična podržka

A		B		C		D	
0	0	0	0	0	0	0	0
1	1	1	1	1	1	1	1
2	2	2	2	2	2	2	2
3		3		3		3	
4		4		4		4	
5		5		5		5	
6		6		6		6	
7		7		7		7	
8		8		8		8	
9		9		9		9	

Prilepite svojo šifro na ustrezno mesto na ocenjevalnem obrazcu natanko tako, kot kaže vzorec.



Šifra kandidata



Šifra ocenjevalca

Ocenjevanje:

1	2	3
---	---	---

KPP

P
---

Izpolni RIC:

A	D	N	T
---	---	---	---

Skupaj  
točke

0	0	0
1	1	1
2	2	2
3	3	3
4	4	
5	5	
6	6	
7	7	
8	8	
9	9	

**NAVODILA ZA OCENJEVALCA:**

- Število točk (za posamezne kriterije in skupno) vpisujete z nalivnim peresom ali s kemičnim svinčnikom.
- Za označevanje uporabljajte svinčnik HB ali B. Napačne označitve zradirajte.
- Primer pravilnega vpisovanja, označevanja in popravljanja:
- Preverite, ali ste ocenjevalni obrazec izpolnili pravilno.

10	
J.N. 20	
0	0
1	1
2	2
	9



Izpitna pola D

1	2	3	4	5	6	7	8	9	10
0	0	0	0	0	0	0	0	0	0
1	1	1	1	1	1	1	1	1	1
2	2	2	2	2	2	2	2	2	2
3	3	3	3	3	3	3	3	3	3
4	4	4	4	4	4	4	4	4	4
5	5	5	5	5	5	5	5	5	5
6	6	6	6	6	6	6	6	6	6
7	7	7	7	7	7	7	7	7	7
8	8	8	8	8	8	8	8	8	8
9	9	9	9	9	9	9	9	9	9

11	12	13	14	15	16	17	18
0	0	0	0	0	0	0	0
1	1	1	1	1	1	1	1
2	2	2	2	2	2	2	2
3	3	3	3	3	3	3	3
4	4	4	4	4	4	4	4
5	5	5	5	5	5	5	5
6	6	6	6	6	6	6	6
7	7	7	7	7	7	7	7
8	8	8	8	8	8	8	8
9	9	9	9	9	9	9	9

Število nalog v izpitni poli se ne ujema vedno s številom nalog na ocenjevalnem obrazcu.

Prilepite svojo šifro na ustrezno mesto na ocenjevalnem obrazcu natanko tako, kot kaže vzorec.



Šifra kandidata



Šifra ocenjevalca

Ocenjevanje:

1	2	K
---	---	---

KPP

P
---

Izpolni RIC:

A	D	N	T
---	---	---	---

Skupaj točke

0	0
1	1
2	2
3	3
4	4
5	5
6	6
7	7
8	8
9	9

**NAVODILA ZA OCENJEVALCA:**

- Število točk (za posamezne naloge in skupno) vpisujete z nalivnim peresom ali s kemičnim svinčnikom.
- Za označevanje uporabljajte svinčnik HB ali B. Napačne označitve zradirajte.
- Primer pravilnega vpisovanja, označevanja in popravljanja:
- Preverite, ali ste ocenjevalni obrazec izpolnili pravilno.

